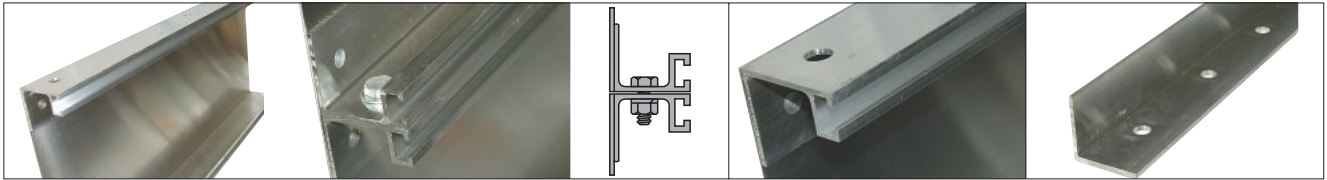


大型標識板上下分割加工




つなぎ面に穴開けした高リブを溶接します

上下標識板の穴位置を合わせ、ボルト締めします

高リブ

連結アングル

大型標識板左右分割加工




高リブと垂直方向で、標識板のつなぎ面に、固定アングルを溶接します
固定アングルどうし向かいあわせ、ボルトを締めします

高リブに連結アングル取り付け穴を開けます
左右標識の高リブに連結アングルをはわせ、ボルト締めします

取寄品
納期~14日

カール板 規格標識板

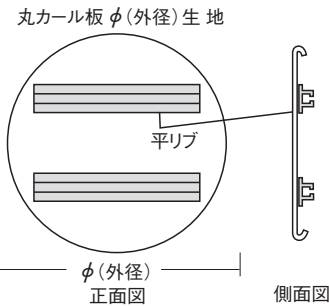
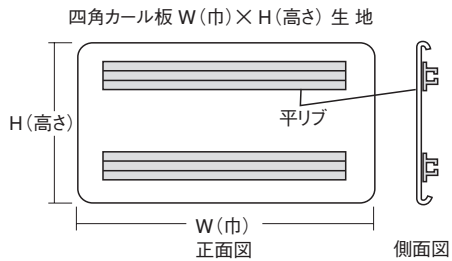
- 仕
様
- 面板材質：アルミニウム圧延品 板厚(t)：1ミリ
 - 平リブ材質：アルミニウム押出品
 - 表面処理：生地 / 通常表示面は、全面カッティングシート貼りにて使用します
 - ・カール板は、フチを5Rに曲げられています ・規格サイズ以外は製作不可能です
 - ・平リブはあらかじめ板に溶接されています
 - ・表示面にスポット溶接跡が残ります
 - ・平リブ取り付け位置は、アイメタルにお任せ下さい



カール板表面

カール板裏面

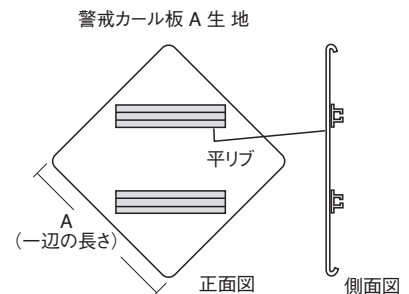
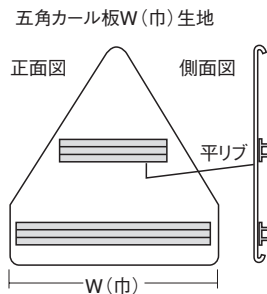
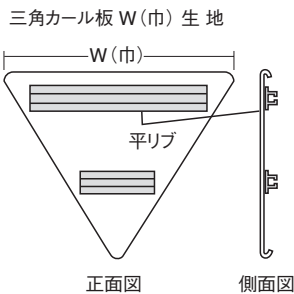
カール部



コード	四角カール板
966111	四角カール板 W 300×H 120 平リブ 1 本付
966112	四角カール板 W 400×H 120 平リブ 1 本付
966113	四角カール板 W 400×H 150 平リブ 1 本付
966114	四角カール板 W 300×H 180 平リブ 1 本付
966115	四角カール板 W 600×H 180 平リブ 1 本付
966116	四角カール板 W 400×H 220 平リブ 1 本付
966117	四角カール板 W 600×H 220 平リブ 1 本付
966118	四角カール板 W 400×H 300 平リブ 2 本付
966119	四角カール板 W 600×H 320 平リブ 2 本付
966120	四角カール板 W 600×H 350 平リブ 2 本付
966121	四角カール板 W 400×H 400 平リブ 2 本付
966122	四角カール板 W 600×H 400 平リブ 2 本付
966123	四角カール板 W 600×H 440 平リブ 2 本付
966124	四角カール板 W 450×H 400 平リブ 2 本付

コード	丸カール板
966101	丸カール板 267 φ 平リブ 1 本付
966102	丸カール板 300 φ 平リブ 1 本付
966103	丸カール板 400 φ 平リブ 2 本付
966104	丸カール板 600 φ 平リブ 2 本付

コード	四角カール板
966125	四角カール板 W 500×H 400 平リブ 2 本付
966126	四角カール板 W 600×H 510 平リブ 2 本付
966127	四角カール板 W 600×H 600 平リブ 2 本付
966128	四角カール板 W 600×H 900 平リブ 3 本付
966129	四角カール板 W 900×H 600 平リブ 2 本付



コード	三角カール板
966131	三角カール板 485 平リブ 2 本付
966132	三角カール板 715 平リブ 2 本付

コード	五角カール板
966135	五角カール板 400 平リブ 2 本付
966136	五角カール板 600 平リブ 2 本付

コード	警戒カール板
966139	警戒カール板 450 平リブ 2 本付

新製品

一般材料

サインフレーム

建築・家具材料

商品検索・御注文フォーム